

BELAUNTZAKO TOKIKO AGENDA

21

AZPIADIERAZLEEN DEFINIZIOA, BALIOEN BILAKAERAREN GRAFIKOAK

GAIA: LURRALDEA ETA ANTOLAMENDUA

MOTA: Arrunta

ADIERAZLEA: LURZORUAREN ERABILERA IRAUNKORRA

02(01) Lurzoru artifizialdua

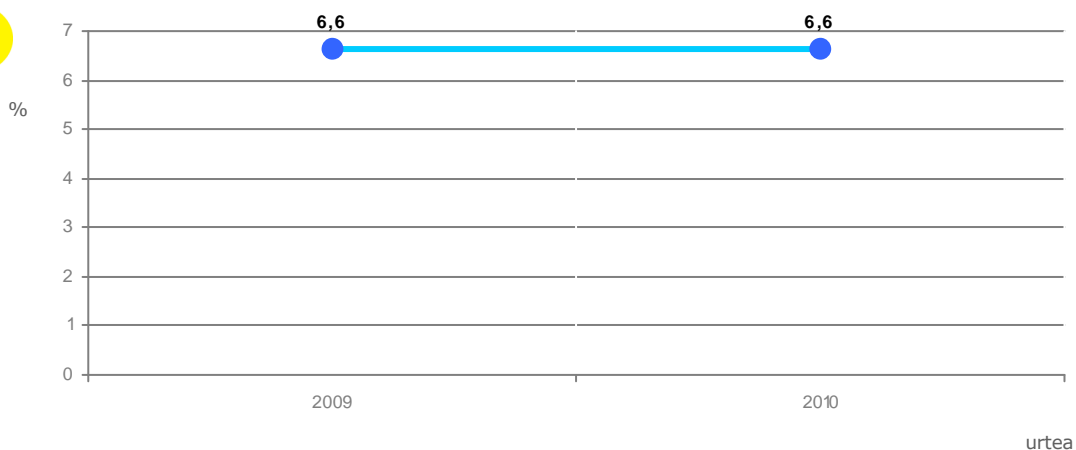
Definizioa: Lurzoru artifizialduaren ehunekoa udalerraren azalera osoarekin alderatuta.

Lortzeko metodoa: Udalerraren azalera osoaren datuak EUSTAT, UDALPLAN edo Hirigintza-zinegotzietan eskatu. Gainerako datuak Hirigintza-zinegotzietan edo Fotointerpretazio Zerbitzuan (GIS) eskatu

Unitateak: %

Erreferentzia-balioa: **Iturri:** EUROPAKO ADIERAZLEA

Nahi den joera: MANTENTZEA



Iruzkinak: Udal arkitektoak eginiko neurketak hartu dira kontuan. Udalsarea21eko udalerrien batz bestekoa (%15,8 2008an) baino balore baxuagoa den arren, Udalsarea21eko 1000 biztanle baino gutxiagoko udalerrien batz bestekoaren (%3,2 2008an) bikoitza da.

AZPIADIERAZLEEN DEFINIZIOA, BALIOEN BILAKAERAREN GRAFIKOAK

02(03) Poluituta egon daitezkeen lurzoruk

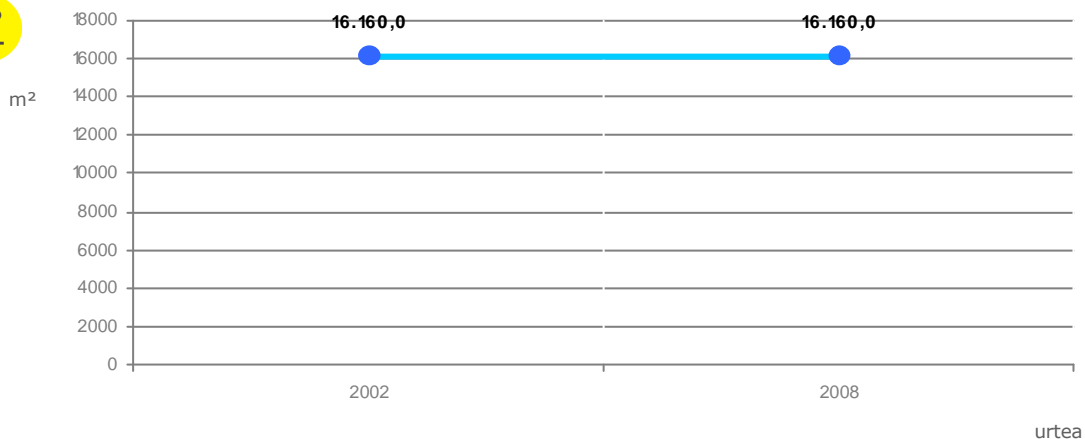
Definizioa: Poluituta egon daitezkeen lurzoruen azalera

Lortzeko metodoa: Datuak eskatzea IHOBeri

Unitateak: m²

Erreferentzia-balioa: **Iturri:** EUROPAKO ADIERAZLEA

Nahi den joera: GUTXITZEA



Iruzkina: Joerak gutxitzekoa izan beharko luke eta mantendu egin da.

AZPIADIERAZLEEN DEFINIZIOA, BALIOEN BILAKAERAREN GRAFIKOAK

02(04) Lurzoruaren erabilera-intentsitatea

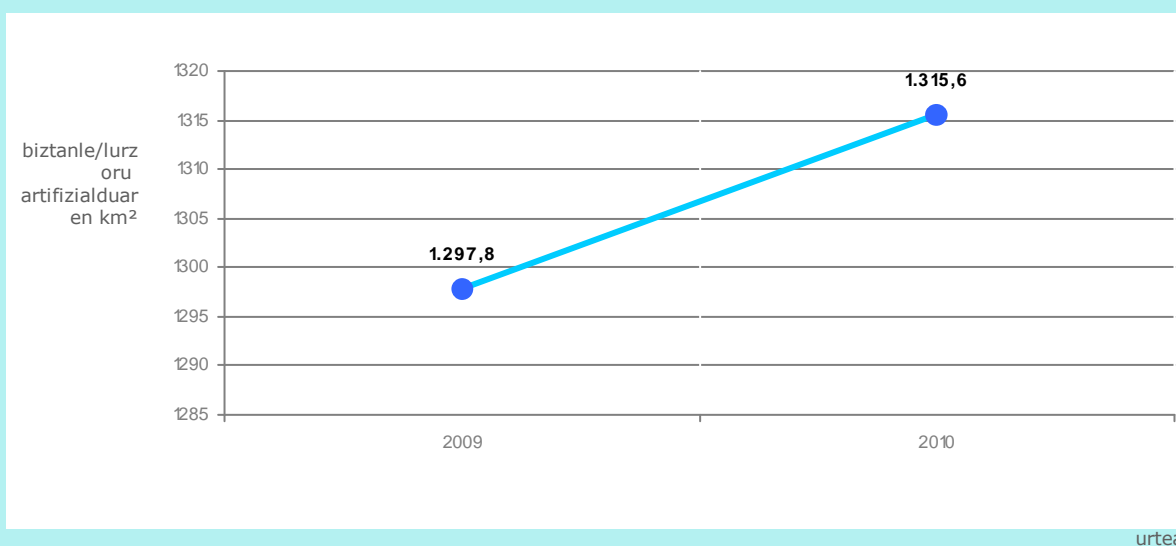
Definizioa: Biztanle-kopurua lurzoru artifizialduko km²-ko

Lortzeko metodoa: Biztanleen kopurua eskatzea Udal Erroldari eta gainerako datuak Hirigintza-zinegotziei edo Fotointerpretazio Zerbitzuari (GIS)

Unitateak: biztanle/lurzoru artifizialduaren km²

Erreferentzia-balioa: **Iturri:** EUROPAKO ADIERAZLEA

Nahi den joera: GEHITZEA



Iruzkinak:

AZPIADIERAZLEEN DEFINIZIOA, BALIOEN BILAKAERAREN GRAFIKOAK

02(05)

Bizitzeko lurzoruaren erabilera-intentsitatea

Definizioa: Hiriko bizitzeko lurzoruko biztanle-kopurua hiriko bizitzeko lurzoruaren km²-ko

Lortzeko metodoa: Biztanleen kopurua eskatzea Udal Erroldari eta gainerako datuak Hirigintza-zinegotziei edo Fotointerpretazio zerbitzuari (GIS)

Unitateak: biztanle/bizitzeko lurzoruaren km²

Erreferentzia-balioa: **Iturri:** EUROPAKO ADIERAZLEA

Nahi den joera: GEHITZEA



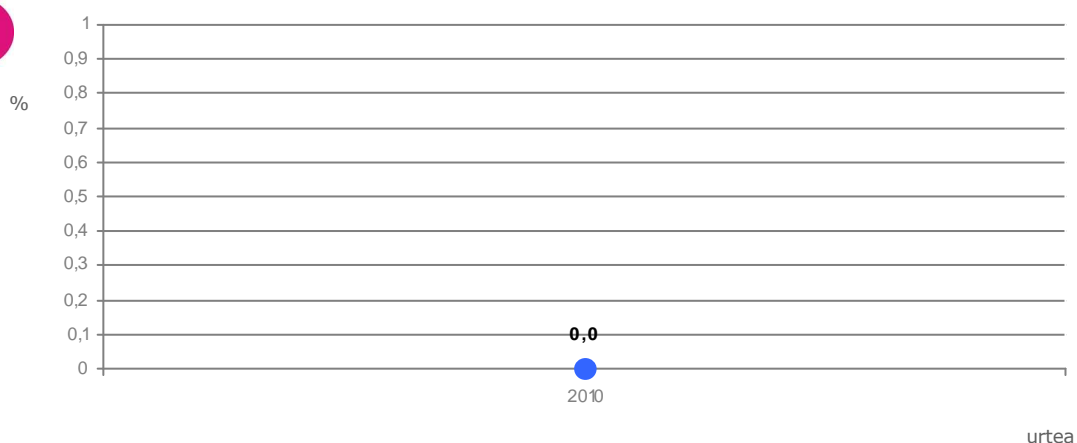
Iruzkinak: EAEko batz bestekoa baino (10.373) balore baxuagoa, eta 1.000 biztanle baino gutxiagoko herrien batz bestekoa (7.777) baino baxuagoa ere.

AZPIADIERAZLEEN DEFINIZIOA, BALIOEN BILAKAERAREN GRAFIKOAK

02(12)

Udalerriko azalera osoko azalera babestua

Definizioa:	Azalera babestuaren ehunekoa udalerriko lurzorua azalera osoarekiko		
Lortzeko metodoa:	ILAS-i (Ingurumen eta Lurralde Antolamendu Saila) babestutako eremuen datuak eskatu eta udal planeamenduak babestutako lurzoruen datuak Hirigintzako zinegotzitari eskatu edo UDALPLAN-aren bidez kalkulatu		
Unitateak:	%		
Erreferentzia-balioa:	Iturri:	EUROPAKO ADIERAZLEA	
Nahi den joera:	GEHITZEA		



Iruzkina: EAEko batz bestekoa (%19) baino askoz baxuagoa eta are gehiago 1.000 biztanle baino gutxiagoko herrietako batz bestekoarekin alderatuz (%25). HAPOaren berrikuspenean Lurzoru Hiritarezinaren barruan "Babes bereziko gunea" kategoria sartu beharko litzateke.

AZPIADIERAZLEEN DEFINIZIOA, BALIOEN BILAKAERAREN GRAFIKOAK

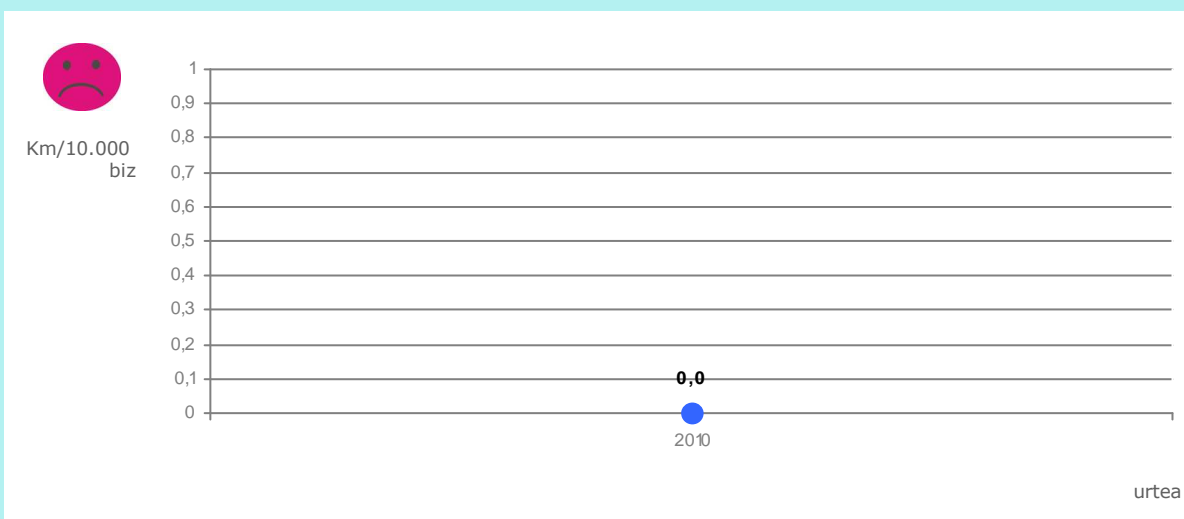
GAIA: MUGIKORTASUNA ETA GARRAIOA

MOTA: Arrunta

ADIERAZLEA: GARRAIO-AZPIEGITURETAN ERABILITAKO UDAL- AZALERAREN BANAKETA

04(05) Bidegorri edo bizikleta-bideen sarea

Definizioa:	Bizikletentzako bereziak diren herri barruko, zein herrien arteko bideen luzera
Lortzeko metodoa:	GIS, udalerriko kartografia zehatza erabiliz, honetarako tokiko laginketa edo Hirigintza zinegotzien bidez. Bizikletentzako erabilerarako azalera bezala kontsideratzen da: banandutako eta banandu gabeko herri barruko bidegorria eta herrien arteko bizikleta bideak.
Unitateak:	Km/10.000 biz
Erreferentzia-balioa:	Iturri:
Nahi den joera:	GEHITZEA



Iruzkina: EAEko batz bestekoa (3,8 km) eta 1.000 biztanle baino gutxiagoko herrien batz bestekoa (11,1) baino askoz baxuagoa.

AZPIADIERAZLEEN DEFINIZIOA, BALIOEN BILAKAERAREN GRAFIKOAK

MOTA: Espezifikoa

ADIERAZLEA: BESTELAKO ADIERAZLE BEREZIAK

99(04) Ibilgailuak: automobilak

Definizioa: Ibilgailuak: automobilak

Lortzeko metodoa: Datuak eskatzea TZO (Trafiko Zuzendaritza Orokorrari)

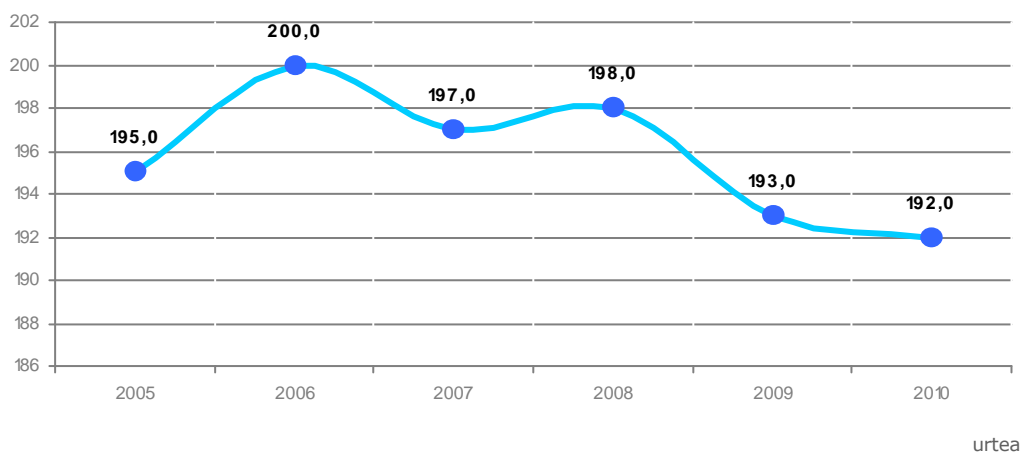
Unitateak: Ibilgailu- kopurua

Erreferentzia-balioa: **Iturri:**

Nahi den joera: GUTXITZEA



Ibilgailu-
kopurua



Iruzkinak:

Dato ona dela pentsatzen dut Belauntza bezalako herri batean gainera, populazioa igo den bitartean auto kopurua jeitsi egin da 2005-2010 garaian.

AZPIADIERAZLEEN DEFINIZIOA, BALIOEN BILAKAERAREN GRAFIKOAK

GAIA: URA

MOTA: Arrunta

ADIERAZLEA: UR-KONTSUMOA

05(01) Etxeko ur-kontsumoa biztanle eta eguneko

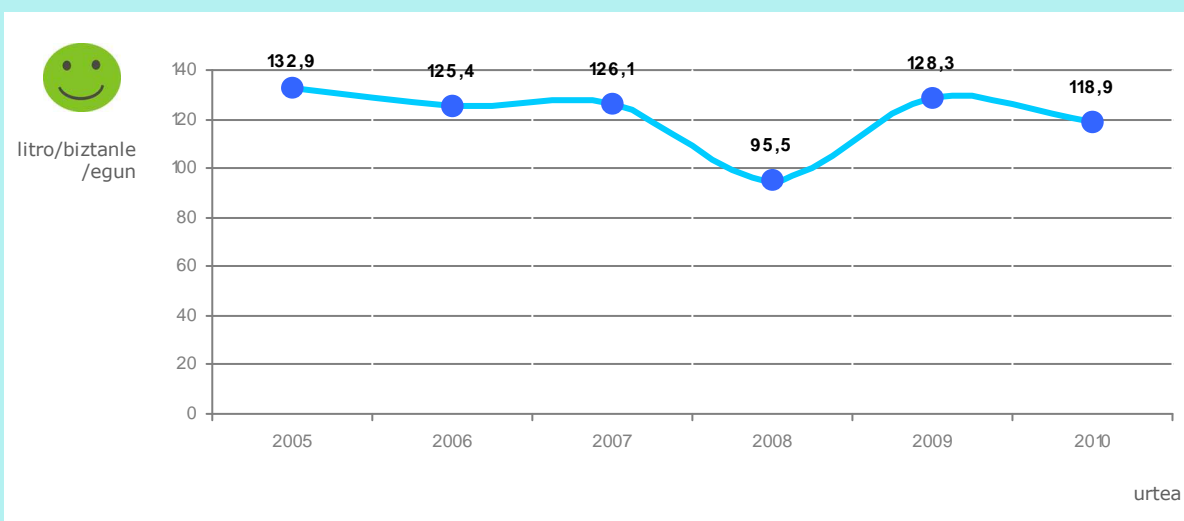
Definizioa: Etxeko ur-kontsumoa

Lortzeko metodoa: Datuak eskatzea konpainia hornitzaileari, eta udalerriko datuak Udal Erroldari

Unitateak: litro/biztanle/egun

Erreferentzia-balioa: **Iturri:**

Nahi den joera: GUTXITZEA



Iruzkina: Udalsarea21eko udalerrien batz bestekoa (136 l/bizt/eguneko 2009an) eta Udalsarea21eko 1000 biztanle baino gutxiagoko udalerrien batz bestekoaren (196 l/bizt/eguneko 2009an) azpitik dago eta tendentzia gutxiagotzera doa.

AZPIADIERAZLEEN DEFINIZIOA, BALIOEN BILAKAERAREN GRAFIKOAK

05(02) Udalerriaren ur-eskaria, guztira (alta emandako horniketa)

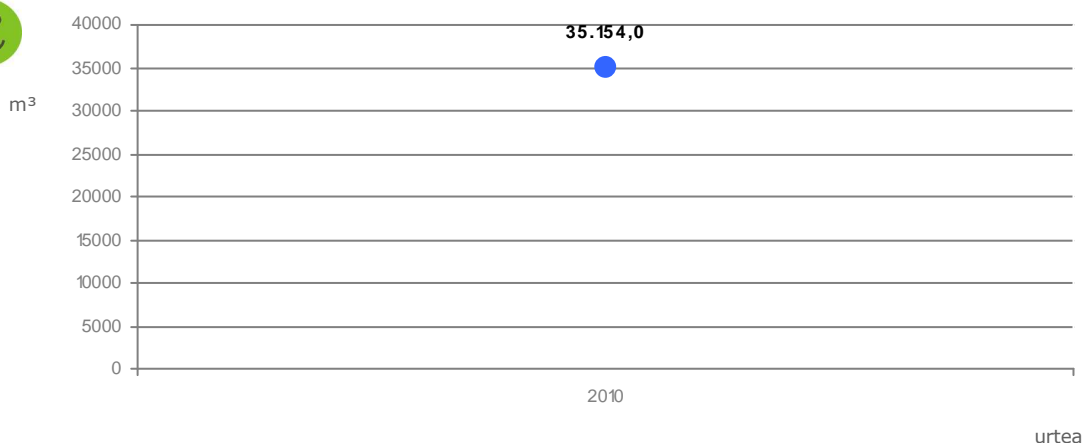
Definizioa: Udalerriaren ur-eskaria, guztira (altan emandako horniketa)

Lortzeko metodoa: Sareko ur-horniketaren datuak eskatzea konpainia hornitzaileari, Partzuergoei (Gipuzkoa eta Bizkaia) eta Juntei (Araba), ur-bilketa pribatuak EJ, Nekazaritza-sektoreko uraren datuak eskatzea ureztatzaileen komunitateari

Unitateak: m³

Erreferentzia-balioa: **Iturri:**

Nahi den joera: GUTXITZEA



Iruzkina: Udalsareako 1.000 biztanle baino gutxiagoko herrien batz bestekoa baino (48.298m³) gutxiago.

AZPIADIERAZLEEN DEFINIZIOA, BALIOEN BILAKAERAREN GRAFIKOAK

05(08) Banaketa-sareko galerak uraren kontsumo osoaren ehuneko gisa

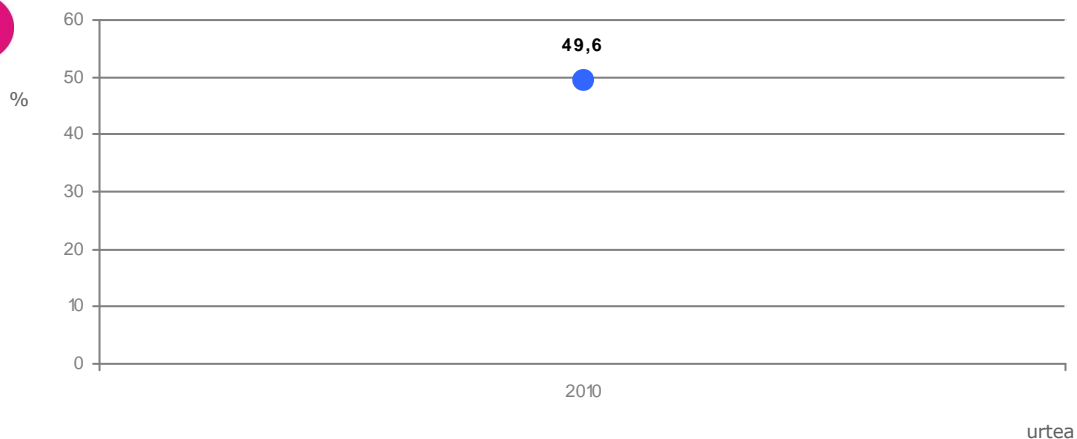
Definizioa: Banaketa-sareko galerak uraren kontsumo osoaren ehuneko gisa

Lortzeko metodoa: Datuak eskatzea konpainia hornitzaileari

Unitateak: %

Erreferentzia-balioa: **Iturri:**

Nahi den joera: GUTXITZEA



Iruzkina: Udalsareako batz bestekoa baino (% 30) datu okerragoa.

AZPIADIERAZLEEN DEFINIZIOA, BALIOEN BILAKAERAREN GRAFIKOAK

GAIA: HONDAKINAK

MOTA: Arrunta

ADIERAZLEA: HONDAKINEN SORRERA ETA KUDEAKETA

07(01) Hiri hondakinen sorrera biztanleko eta eguneko

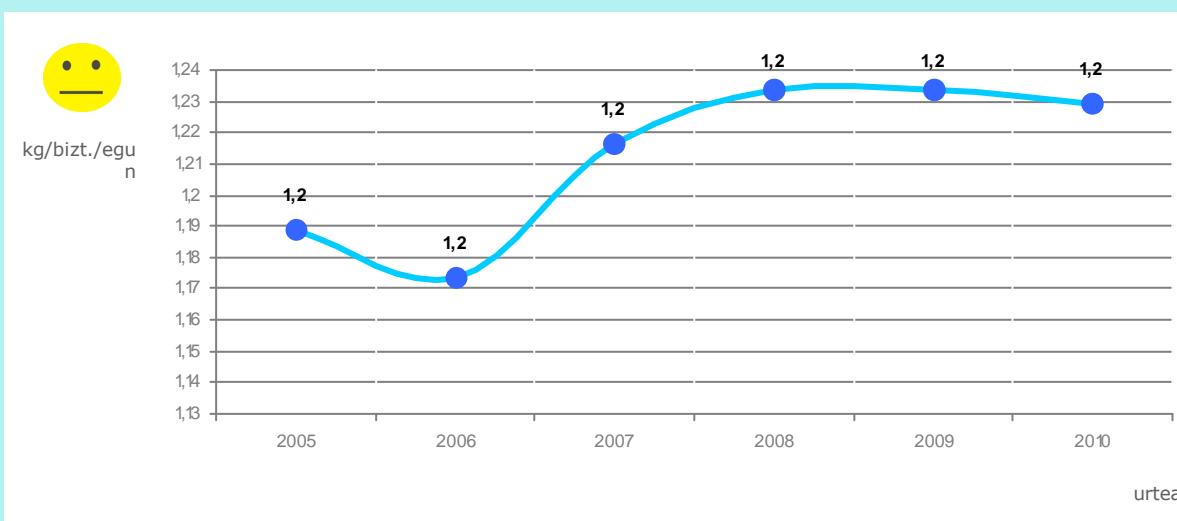
Definizioa: Hiri-hondakinen sorkuntza biztanleko eta eguneko

Lortzeko metodoa: Datuak eskatzea mankomunitateei (Gipuzkoa), koadrilei (Araba) eta Garbikerri (Bizkaia), eta biztanleen datuak Udal Erroldari

Unitateak: kg/bizt./egun

Erreferentzia-balioa: **Iturri:**

Nahi den joera: GUTXITZEA



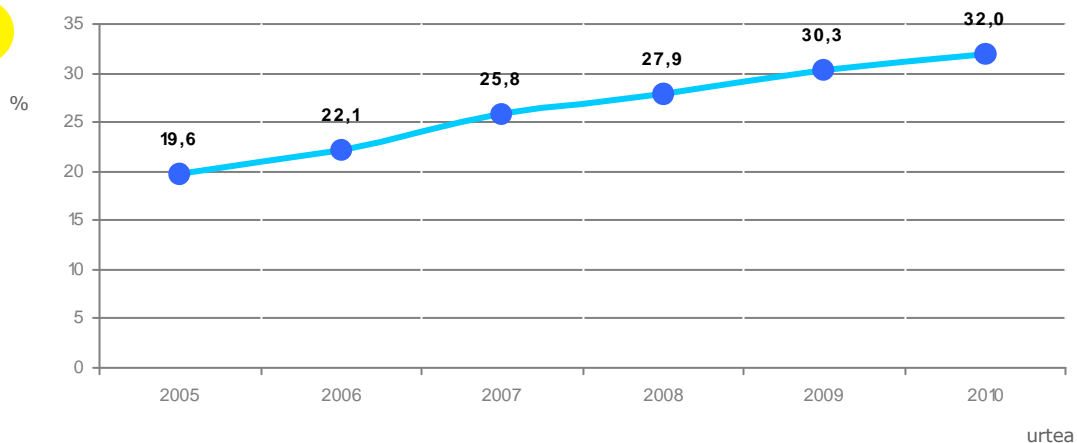
Iruzkinak:

Hiri hondakinen inguruko datuak Tolosaldeko Mankomunitatetik lortu dira. Kontuan eduki behar da, Mankomunitateak hondakinen inguruko datuak ez dituela herriko kontabilizatzen, eskualdeko datu bateratuak dituela, beraz, ezin dira hondakinen inguruko datu hauek zehatzat hartu. Hala ere, Udalsarea 21eko 1000 biztanle baino gutxiagoko udalerrien batz bestekoarekin (1,2 kg/bizt./eguneko 2008an) bat datorrela esan daiteke.

AZPIADIERAZLEEN DEFINIZIOA, BALIOEN BILAKAERAREN GRAFIKOAK

07(02) Hondakinen kudeaketa: birziklapena eta gaikako bilketa

Definizioa:	Birziklatzen diren hondakinen ehunekoa
Lortzeko metodoa:	Datuak eskatzea mankomunitateei (Gipuzkoa), koadrileei (Araba) eta Garbikerri (Bizkaia)
Unitateak:	%
Erreferentzia-balioa:	Iturri:
Nahi den joera:	GEHITZEA



Iruzkina: Joera egokia da. Udalsarea21eko udalerrien batz bestekoarekin (%26,6 2008an) alderatuz birziklapena antzekoa da, eta Udalsarea21eko 1000 biztanle baina gutxiagoko udalerrien batz bestekoa (%24 2008an) baino altuxeagoa da. Hiri hondakinen inguruko datuak Tolosaldeko Mankomunitatetik lortu dira. Kontuan eduki behar da, Mankomunitateak hondakinen inguruko datuak ez dituela herriko kontabilizatzen, eskualdeko datu bateratuak dituela, beraz, ezin dira hondakinen inguruko datu hauek zehaztat hartu.

AZPIADIERAZLEEN DEFINIZIOA, BALIOEN BILAKAERAREN GRAFIKOAK

07(03) Hondakinen kudeaketa: errausketa

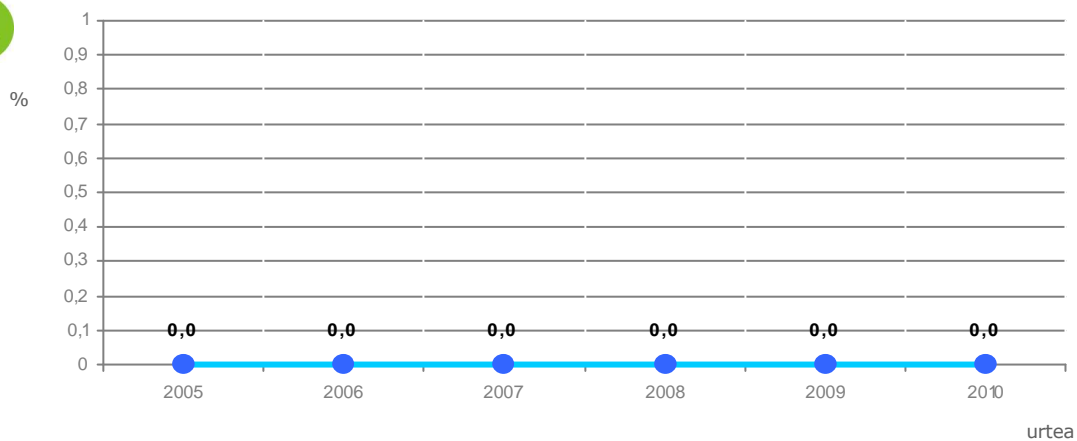
Definizioa: Errausten diren hondakinen ehunekoa

Lortzeko metodoa: Datuak eskatzea Garbikerri (Bizkaia)

Unitateak: %

Erreferentzia-balioa: **Iturri:**

Nahi den joera: GUTXITZEA



Iruzkina: Eskualdeko hondakinak ez dira erraustegira eramaten.

AZPIADIERAZLEEN DEFINIZIOA, BALIOEN BILAKAERAREN GRAFIKOAK

07(04)

Hondakinen kudeaketa: hondakindegia

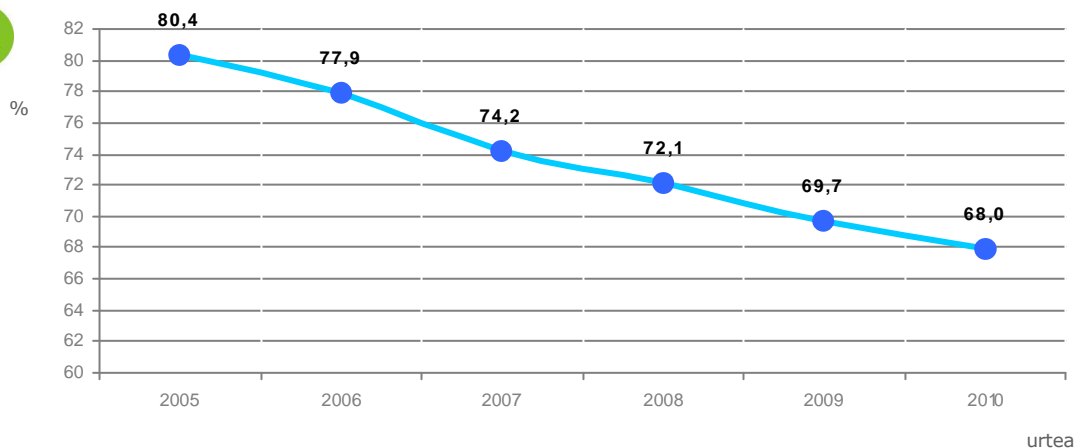
Definizioa: Hondakindegira eramaten diren hondakinen ehuneko

Lortzeko metodoa: Datuak eskatzea mankomunitateei (Gipuzkoa), koadrileei (Araba) eta Garbikerri (Bizkaia)

Unitateak: %

Erreferentzia-balioa: **Iturri:**

Nahi den joera: GUTXITZEA



Iruzkina: Joera egokia da.

Hiri hondakinen inguruko datuak Tolosaldeko Mankomunitateetik lortu dira. Kontuan eduki behar da, Mankomunitateak hondakinen inguruko datuak ez dituela herriko kontabilizatzen, eskualdeko datu bateratuak dituela, beraz, ezin dira hondakinen inguruko datu hauek zehatzat hartu.

AZPIADIERAZLEEN DEFINIZIOA, BALIOEN BILAKAERAREN GRAFIKOAK

07(05) Hondakin arriskutsuen sorrera

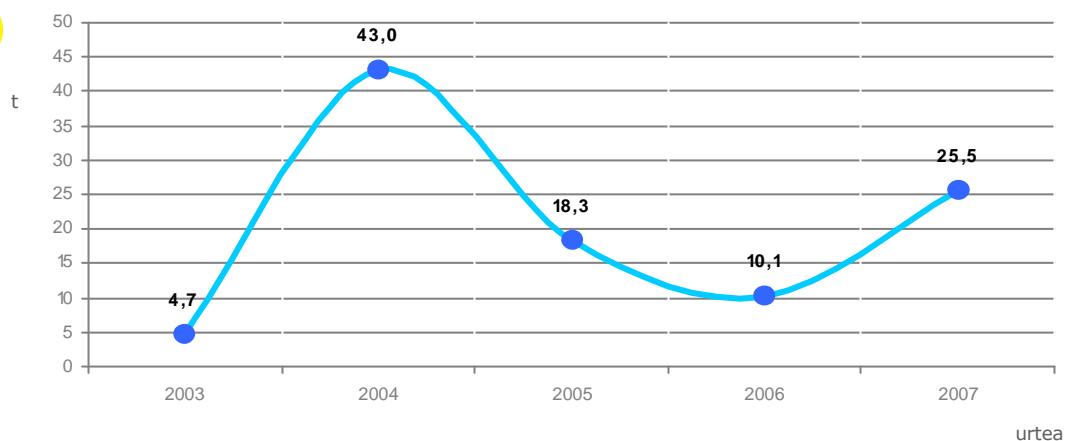
Definizioa: Hondakin arriskutsuen sorrera

Lortzeko metodoa: Datuak eskatzea Eusko Jaurlaritzako Ingurumen Sailburuordetzari

Unitateak: t

Erreferentzia-balioa: **Iturri:**

Nahi den joera: GUTXITZEA



Iruzkina: Ez da ikusten joera nabarmenik, oso aldarra da datua. Udalsareako 1.000 biztanle baino gutxiagoko herrien batz bestekoa baino (24 tona) zertxobait dato okerragoa da.

AZPIADIERAZLEEN DEFINIZIOA, BALIOEN BILAKAERAREN GRAFIKOAK

07(06)

Hondakin arriskutsuen kudeaketa: balorizazioa

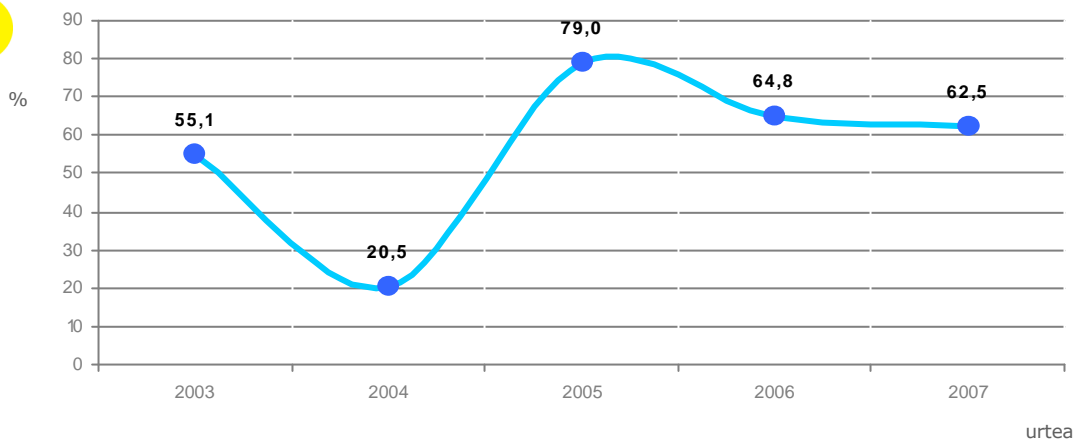
Definizioa: Balorizatutako hondakin arriskutsuen ehunekoa

Lortzeko metodoa: Datuak eskatzea Eusko Jaurlaritzako Ingurumen Sailburuordetzari

Unitateak: %

Erreferentzia-balioa: **Iturri:**

Nahi den joera: GEHITZEA



Iruzkinak: Joera ez da egokia, baina datu eguneratuak falta dira

AZPIADIERAZLEEN DEFINIZIOA, BALIOEN BILAKAERAREN GRAFIKOAK

07(07)

Hondakin arriskutsuen kudeaketa: ezabatzea

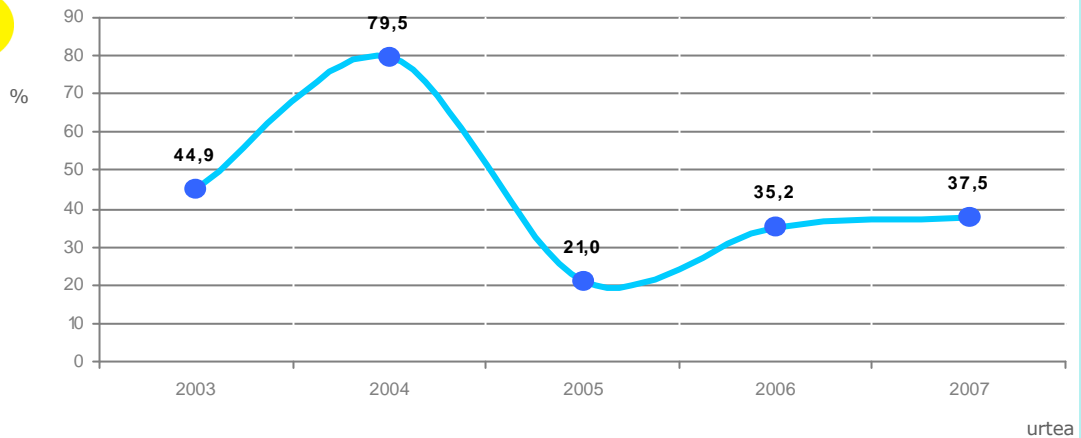
Definizioa: Ezabatutako hondakin arriskutsuen ehunekoa

Lortzeko metodoa: Datuak eskatzea Eusko Jaurlaritzako Ingurumen Sailburuordetzari

Unitateak: %

Erreferentzia-balioa: **Iturri:**

Nahi den joera: GUTXITZEA



Iruzkina: Joera ez da egokia, baina datu eguneratuak falta dira

AZPIADIERAZLEEN DEFINIZIOA, BALIOEN BILAKAERAREN GRAFIKOAK

07(13) Abere-gorotzen ekoizpena

Definizioa: Erabilgarria den nekazal-azaleraren arabera nitrogeno karga

Lortzeko metodoa: Datuak IKT-ri eskatu (EJ-ko Nekazaritza Saila)

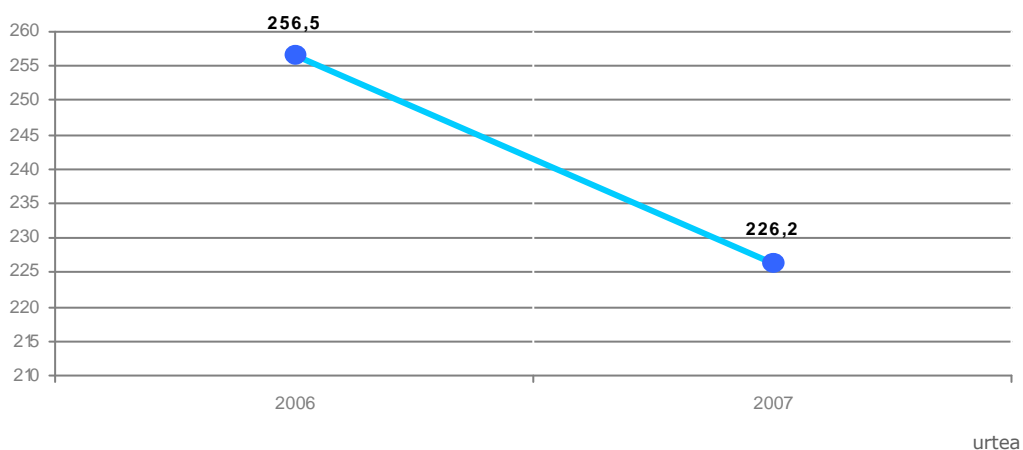
Unitateak: kg. N/ha

Erreferentzia-balioa: **Iturri:**

Nahi den joera: GUTXITZEA



kg. N/ha



Iruzkina: Europako nitrogenoaren zuzentzarauak dioena urtean 220 N kg/h da. Nahiko datu ona da baina hobetzen jarraitu behar da, gainera 2007ko datua da azkenekoa.

AZPIADIERAZLEEN DEFINIZIOA, BALIOEN BILAKAERAREN GRAFIKOAK

GAIA: ENERGIA

MOTA: Arrunta

ADIERAZLEA: ENERGIA-KONTSUMOA

06(01) Etxeko gas natural eta elektrizitate-kontsumoa biztanle eta eguneko

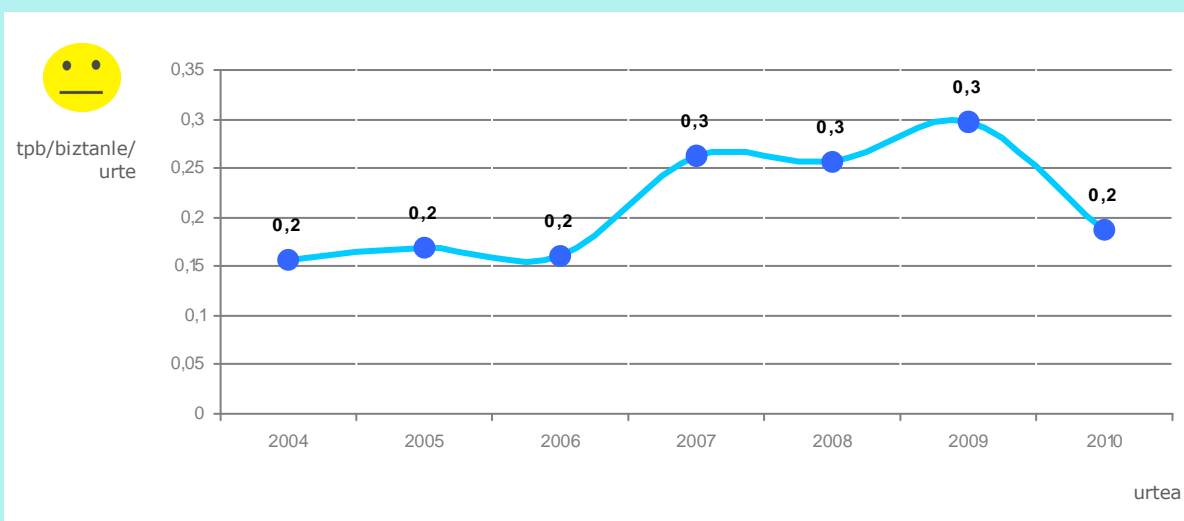
Definizioa: Etxeko gas natural eta elektrizitate-kontsumoa

Lortzeko metodoa: Biztanleei buruzko datuak Udal Erroldari eskatu, eta gainerako datuak enpresa hornitzaileei

Unitateak: tpb/biztanle/urte

Erreferentzia-balioa: **Iturri:**

Nahi den joera: GUTXITZEA



Iruzkina: Udalsareako batz bestekoaren (0,19 tpb/bizt./urte) antzeko datua, nahiz eta 1.000 biztanle baino gutxiagoko herrien batz bestekoa (0,15) baino datu okerragoa den. Ala ere 2007 urtetik hona datuak hobera egin du nabarmenki.

AZPIADIERAZLEEN DEFINIZIOA, BALIOEN BILAKAERAREN GRAFIKOAK

06(02) Udalerriaren gas natural eta elektrizitate-kontsumoa, guztira

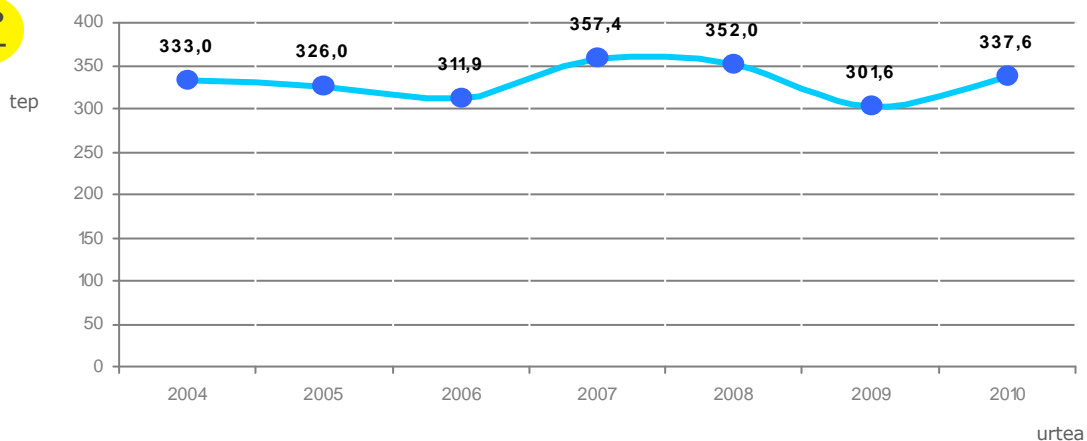
Definizioa: Udalerriaren gas natural eta elektrizitate-kontsumoa, guztira

Lortzeko metodoa: Datuak enpresa hornitzaileei eskatu

Unitateak: tep

Erreferentzia-balioa: **Iturri:**

Nahi den joera: GUTXITZEA



Iruzkina: Udalsareako 1.000 biztanle baino gutxiagoko herriekin alderatuta (1.873 tep) emaitza hobea Belauntzan. Ala ere tendentzia mantendu egin da azkeneko urteetan eta beraka joatea da deseagarria.

AZPIADIERAZLEEN DEFINIZIOA, BALIOEN BILAKAERAREN GRAFIKOAK

06(03)

Etxekogas natural eta elektrizitate-kontsumoa

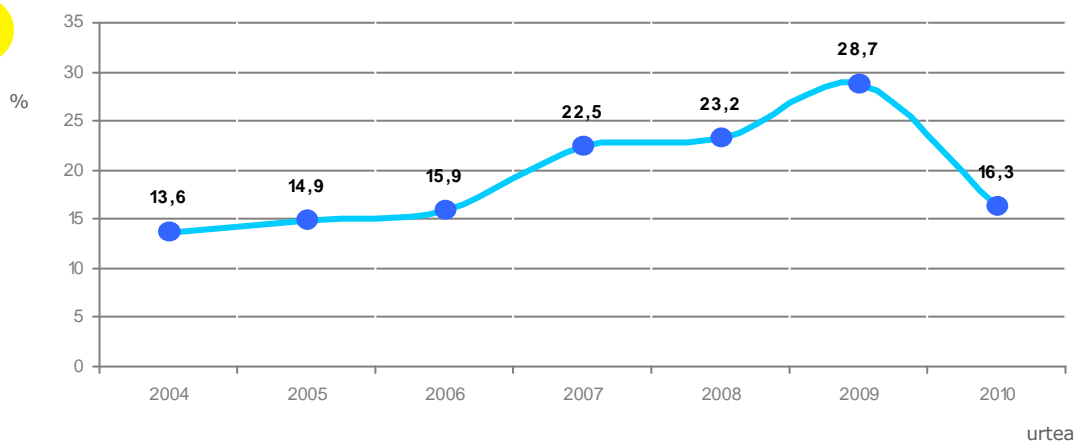
Definizioa: Etxeko gas natural eta elektrizitate-kontsumoaren ehunekoa

Lortzeko metodoa: Datuak enpresa hornitzaileei eskatu

Unitateak: %

Erreferentzia-balioa: **Iturri:**

Nahi den joera: DEFINITU GABE



Iruzkina: Portzentaiak dira eta ez da oso esanguratsua

AZPIADIERAZLEEN DEFINIZIOA, BALIOEN BILAKAERAREN GRAFIKOAK

06(04) Zerbitzu-sektorearen gas natural eta elektrizitate-kontsumoa

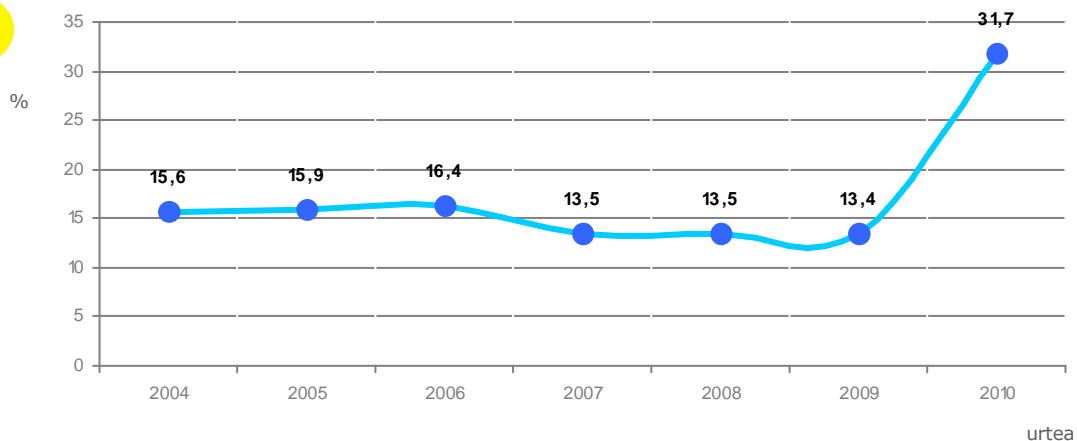
Definizioa: Zerbitzu-sektorearen gas natural eta elektrizitate-kontsumoaren ehunekoa

Lortzeko metodoa: Datuak enpresa hornitzaileei eskatu

Unitateak: %

Erreferentzia-balioa: **Iturri:**

Nahi den joera: DEFINITU GABE



Iruzkina: Azken urtean aldaketa handia!

AZPIADIERAZLEEN DEFINIZIOA, BALIOEN BILAKAERAREN GRAFIKOAK

06(05) Elektrizitatearen eta gas naturalaren kontsumo industrialia

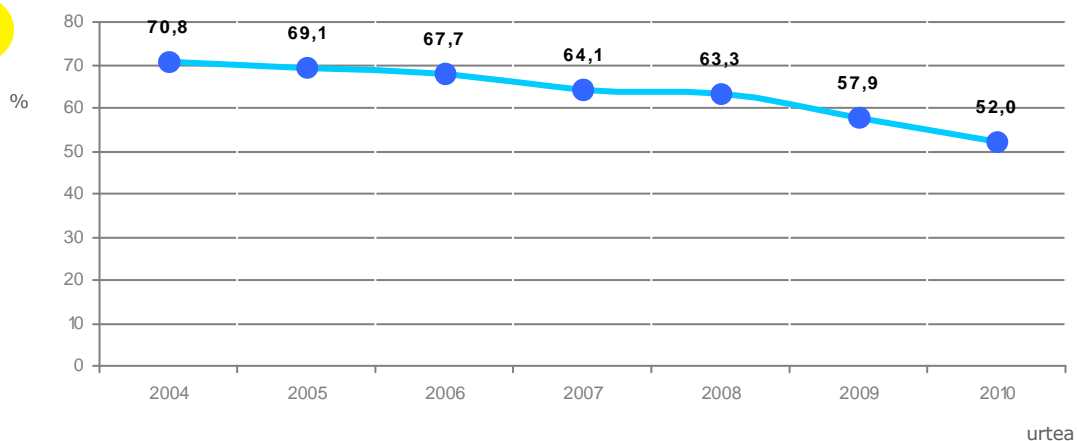
Definizioa: Elektrizitatearen eta gas naturalaren kontsumo industrialaren ehunekoa

Lortzeko metodoa: Datuak enpresa hornitzaileei eskatu

Unitateak: %

Erreferentzia-balioa: **Iturri:**

Nahi den joera: DEFINITU GABE



Iruzkina: Azpiadierazle nahiko zaila interpretatzeko.

AZPIADIERAZLEEN DEFINIZIOA, BALIOEN BILAKAERAREN GRAFIKOAK

06(06) Udal-administrazioaren gas natural eta elektrizitate-kontsumoa

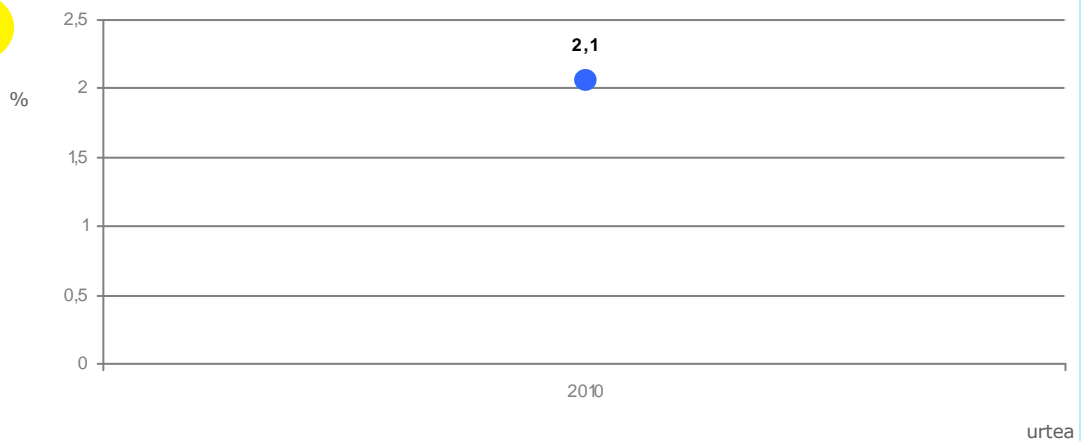
Definizioa: Udal-administrazioaren gas natural eta elektrizitate-kontsumoaren ehunekoa (udal-eraikinak, argiteria publikoa, eta abar)

Lortzeko metodoa: Datuak enpresa hornitzaileei eskatu

Unitateak: %

Erreferentzia-balioa: **Iturri:**

Nahi den joera: DEFINITU GABE



Iruzkina: zaila interpretatzea

AZPIADIERAZLEEN DEFINIZIOA, BALIOEN BILAKAERAREN GRAFIKOAK

06(09)

Udal argiztapenean ematen den kontsumo energetikoa


Definizioa: Udal argiztapenaren kontsumo energetikoa biztanleko eta urteko

Lortzeko metodoa: Udal argiztapenean ematen den urteko kontsumo energetikoa kalkulatu eta biztanle kopuruaren artean zatitu

Unitateak: KWh/biztanle/urtea

Erreferentzia-balioa: **Iturri:**

Nahi den joera: GUTXITZEA



Iruzkina: Udalsareako 1.000 biztanle baino gutxiagoko herrien batz bestekoarekin alderaturik (195 Kwh/bizt./urte) datu hobea lortzen da. Ala ere lehenengo urtea da neurketa egiten dela eta ikusi egin beharko da tendentzia zein den.

AZPIADIERAZLEEN DEFINIZIOA, BALIOEN BILAKAERAREN GRAFIKOAK

06(10) Energia berriztagarrien ekoizpena


Definizioa: Energia berriztagarrien ekoizpena, guztira.

Lortzeko metodoa: Datuak eskatzea EEERI (Energiaren Euskal Erakundea)

Unitateak: kWh/biz/urte

Erreferentzia-balioa: **Iturri:**

Nahi den joera: GEHITZEA



Iruzkinak:

AZPIADIERAZLEEN DEFINIZIOA, BALIOEN BILAKAERAREN GRAFIKOAK

GAIA: KLIMA ALDAKETA ETA INPAKTU OROKORRA

MOTA: Arrunta

**ADIERAZLEA: BEROTEGI-EFEKTUA ERAGITEN DUTEN GASEN
EMISIOEN INBENTARIOA**

13(01) Berotegi-efektua eragiten duten gasen emisioak udalerrian

Definizioa: Berotegi-efektua eragiten duten gasen emisioak udalerrian

Lortzeko metodoa: Energia kontsumoaren datuak konpainia hornitzaileei eskatu eta ibilgailu kopurua TZOri (Trafiko Zuzendaritza Orokorra). Udalerriko CO2 baliodideen isurien kalkulua egitek, Herraminta informatikoa erabili

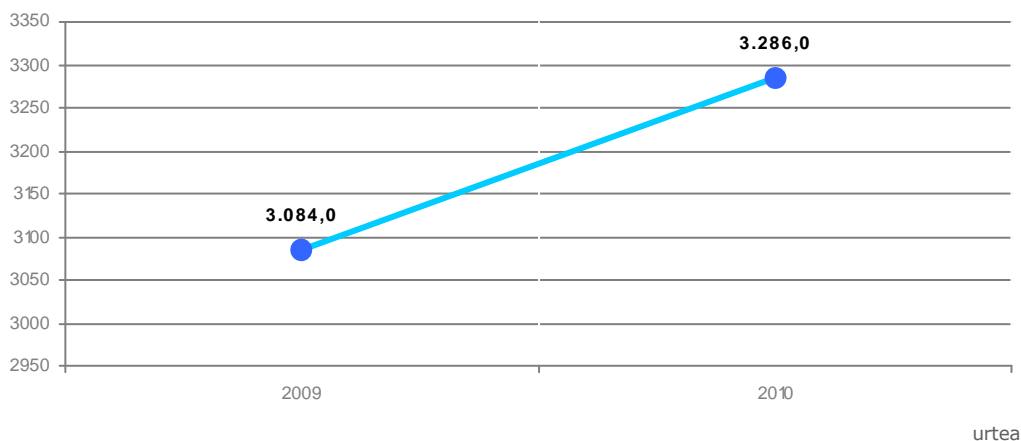
Unitateak: t CO2b

Erreferentzia-balioa: **Iturri:**

Nahi den joera: GUTXITZEA



t CO2b



Iruzkina: Igo egin da aurtien eta gainera udalsareako batz besteko guztien gainetik dago.

AZPIADIERAZLEEN DEFINIZIOA, BALIOEN BILAKAERAREN GRAFIKOAK

13(02) Berotegi-efektua eragiten duten gasen emisioak Udalean

Definizioa: Berotegi-efektua eragiten duten gasen emisioak Udalean

Lortzeko metodoa: Energia kontsumoaren datuak konpainia hornitzaileei eskatu eta ibilgailu kopurua TZOri (Trafiko Zuzendaritza Orokorra). Udalerriko CO2 baliodideen isurien kalkulua egitek, Herraminta informatikoa erabili

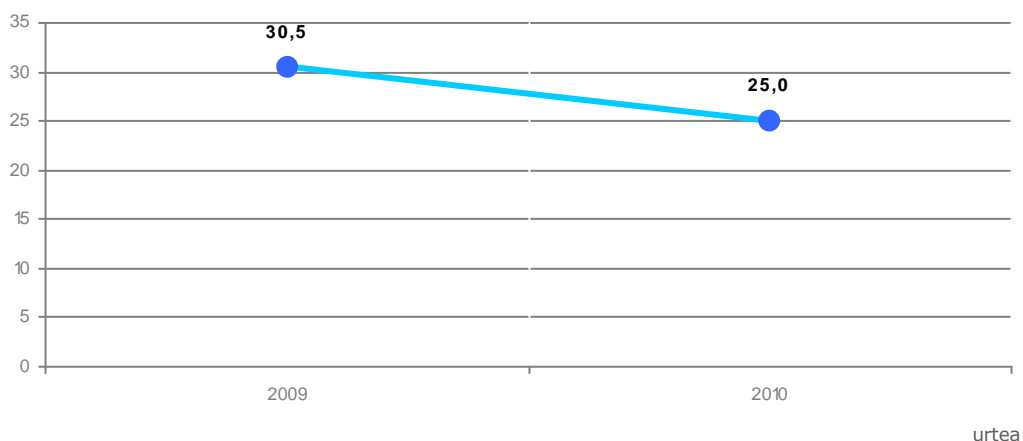
Unitateak: t CO2b

Erreferentzia-balioa: **Iturri:**

Nahi den joera: GUTXITZEA



t CO2b



Iruzkina: Batzbestekoak baina baxuago eta azkeneko urtean baino zifra hobea.

AZPIADIERAZLEEN DEFINIZIOA, BALIOEN BILAKAERAREN GRAFIKOAK

GAIA: EKONOMIA-JARDUEREN INGURUMEN KUDEAKETA

MOTA: Arrunta

ADIERAZLEA: INGURUMENA KUDEATZEKO SISTEMAK UDALERRIAN

09(01) Ingurumena kudeatzeko sistemen ezartze-maila enpresa handietan eta ETEetan (ISO 14001, EMAS, Ekoscan, Iraunkortasun txostenak)

Definizioa: Ingurumena kudeatzeko sistemen ezartze-maila enpresa handietan eta ETEetan (ISO 14001, EMAS, Ekoscan, Iraunkortasun-?txostenak)

Lortzeko metodoa: Ingurumena kudeatzeko sistemak dituzten enpresa handien eta ETEen datuak eskatu IHOBEn

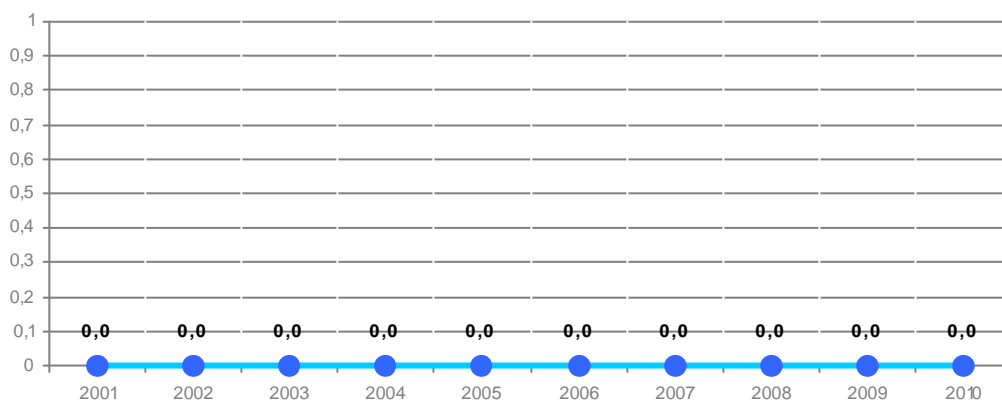
Unitateak: Ziurtagiria duten sistema kopurua

Erreferentzia-balioa: **Iturri:** EUROPAKO ADIERAZLEA

Nahi den joera: GEHITZEA



Ziurtagiria duten sistema kopurua



urtea

Iruzkinak:

AZPIADIERAZLEEN DEFINIZIOA, BALIOEN BILAKAERAREN GRAFIKOAK

GAIA: UDAL ADMINISTRAZIOAREN INGURUMEN KUDEAKETA

MOTA: Arrunta

ADIERAZLEA: INGURUMENA KUDEATZEKO SISTEMAK UDALERRIAN

09(02) Ingurumena kudeatzeko sistemen ezartze-maila erakunde publikoetan (ISO 14001, EMAS, Ekoscan, Iraunkortasun-txostenak)

Definizioa: Ingurumena kudeatzeko sistemen ezartze-maila erakunde publikoetan (ISO 14001, EMAS, Ekoscan, Iraunkortasun-txostenak)

Lortzeko metodoa: Ingurumena kudeatzeko sistemak dituzten erakunde publikoen datuak eskatu IHOBeri

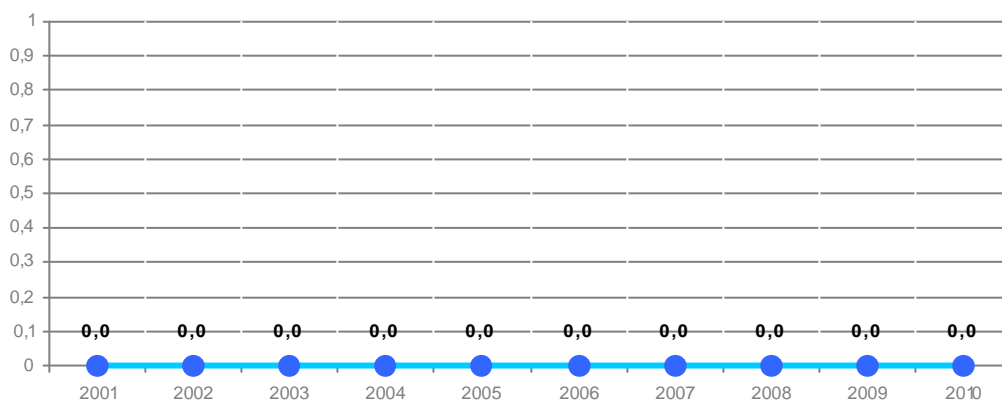
Unitateak: Ziurtagiria duten sistema kopurua

Erreferentzia-balioa: **Iturri:** EUROPAKO ADIERAZLEA

Nahi den joera: GEHITZEA



Ziurtagiria duten sistema kopurua



urtea

Iruzkinak:

AZPIADIERAZLEEN DEFINIZIOA, BALIOEN BILAKAERAREN GRAFIKOAK

GAIA: KOMUNIKAZIOA ETA HERRITARREN PARTE-HARTZEA

MOTA: Espezifikoa

ADIERAZLEA: HERRITARREN SENTSIBILIZAZIOA ETA PARTE-HARTZEA

16(03) Herritarren parte-hartze bileretako parte hartzaileak

Definizioa: Foroaren bilera guztietan parte-hartzaile kopurua

Lortzeko metodoa: Bileren aktak

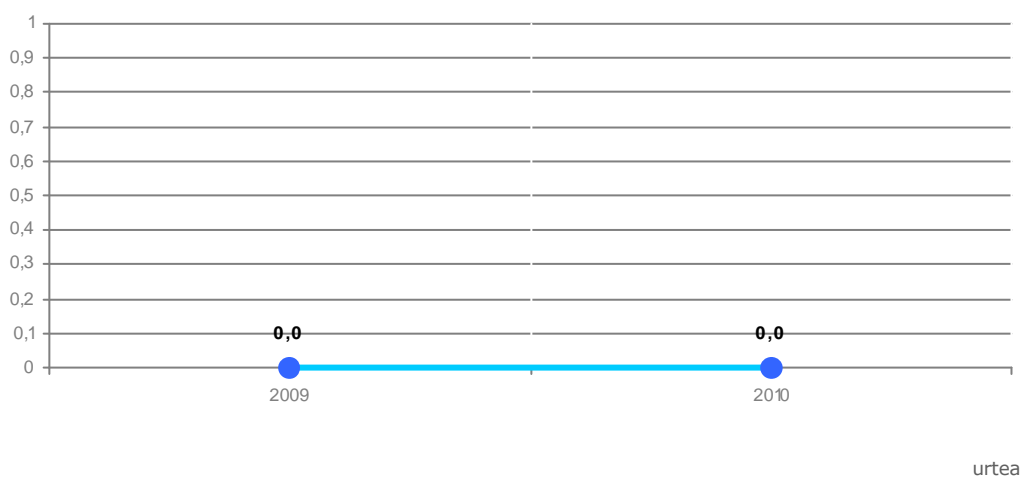
Unitateak: Parte hartzaile kopurua

Erreferentzia-balioa: **Iturri:**

Nahi den joera: GEHITZEA



Parte hartzaile kopurua



Iruzkinak:

AZPIADIERAZLEEN DEFINIZIOA, BALIOEN BILAKAERAREN GRAFIKOAK

16(04) Herritarren parte-hartze bilerak

Definizioa: Udal-organo iraunkorrek herritarrek parte hartzeko helburuarekin egindako bilera-kopurua.

Lortzeko metodoa: Datuak eskatzea Udalari

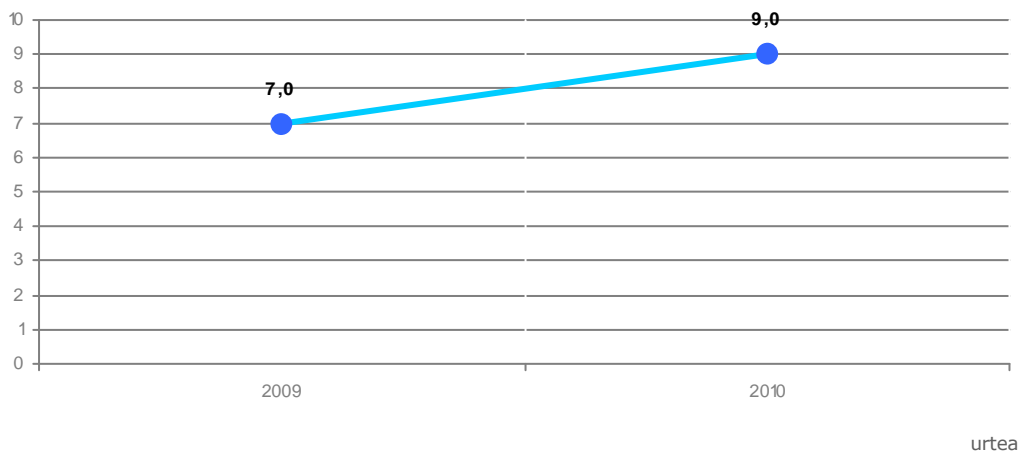
Unitateak: Bilera-kopurua

Erreferentzia-balioa: **Iturri:**

Nahi den joera: GEHITZEA



Bilera-kopurua



Iruzkina: Udalsareako udalerrien batz bestekoaren (6 bilera 2008an) eta Udalsareako 1000 biztanle baino gutxiagoko udalerrien batz bestekoaren (1,9 bilera 2008an) gaineratik dago. (Batzorde irekiak eta herri bilerak kontuan hartu dira)

AZPIADIERAZLEEN DEFINIZIOA, BALIOEN BILAKAERAREN GRAFIKOAK

GAIA: GARAPEN EKONOMIKOA

MOTA: Espezifikoa

ADIERAZLEA: BIZITASUN EKONOMIKOA

21(01) Enpresen sorrera- Establezimendu saldo netoa

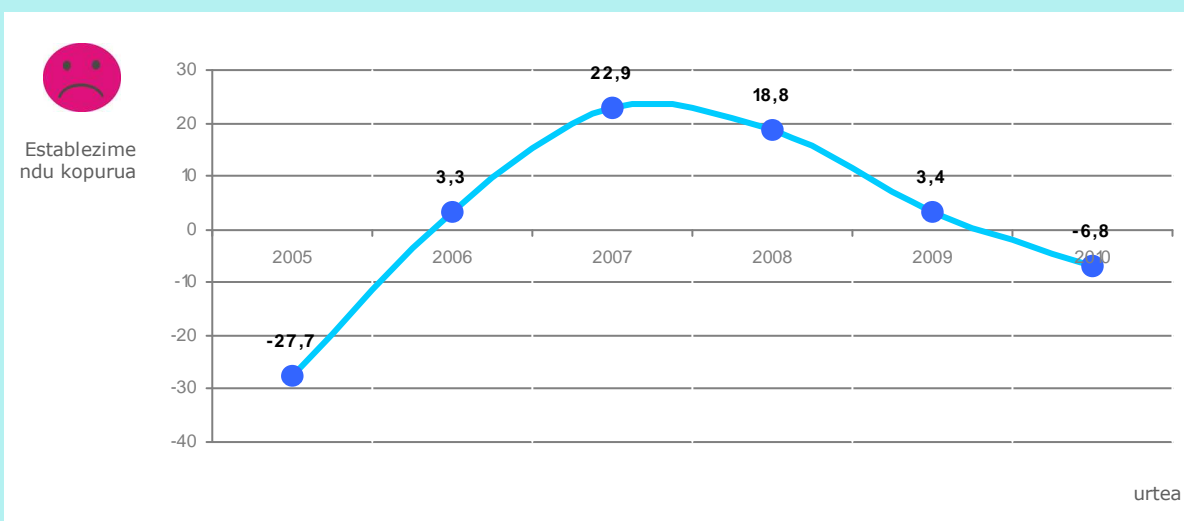
Definizioa: Establezimenduen kitapen garbia (altak-bajak) udalerrian, 1000 biztanleekiko

Lortzeko metodoa: Datuak eskatu DIRAE. Eustat

Unitateak: Establezimendu kopurua

Erreferentzia-balioa: **Iturri:**

Nahi den joera: GEHITZEA



Iruzkina: Bataz besteko guztiak baino dezente okerrago

AZPIADIERAZLEEN DEFINIZIOA, BALIOEN BILAKAERAREN GRAFIKOAK

ADIERAZLEA: ESKAINTZA KOMERTZIALA

22(01) Merkataritza- eskaintza: Merkataritza-azalera

Definizioa: 1000 biztanlekiko merkataritza txikiko azalera

Lortzeko metodoa: Merkataritza azaleraren datua eskatu Eustat-en eta biztanle kopurua udal-errolan (EUSTAT)

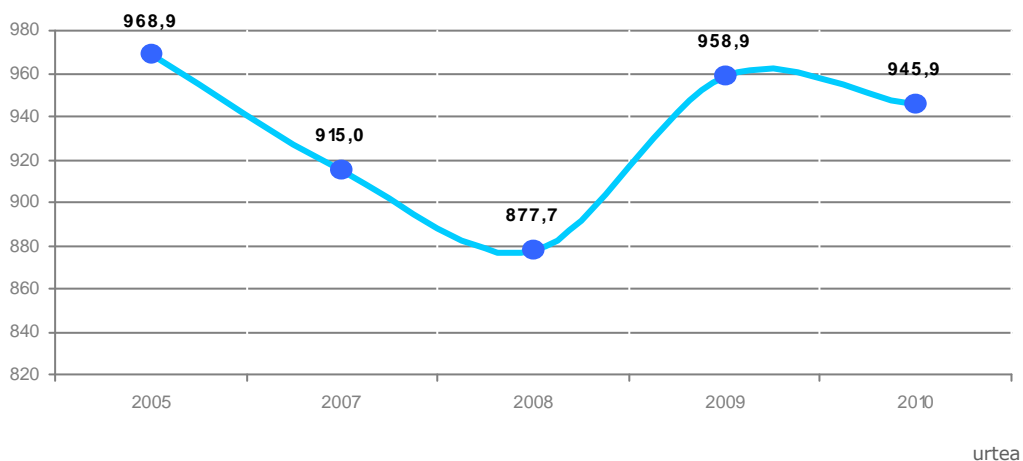
Unitateak: m²/1000 bizt

Erreferentzia-balioa: **Iturri:**

Nahi den joera: GEHITZEA



m²/1000
bizt



Iruzkina: Tendentzia mententze aldera doa eta deseagarria igotzea da. Ala ere, udalsareako 1.000 biztanle baino gutxiagoko herriein alderatuta (835 m² / 1.000 bizt) baino datu hobea da.

AZPIADIERAZLEEN DEFINIZIOA, BALIOEN BILAKAERAREN GRAFIKOAK

GAIA: LAN MERKATUA

MOTA: Arrunta

ADIERAZLEA: LANGABEZIA-TASA

11(01) Langabezia-tasa

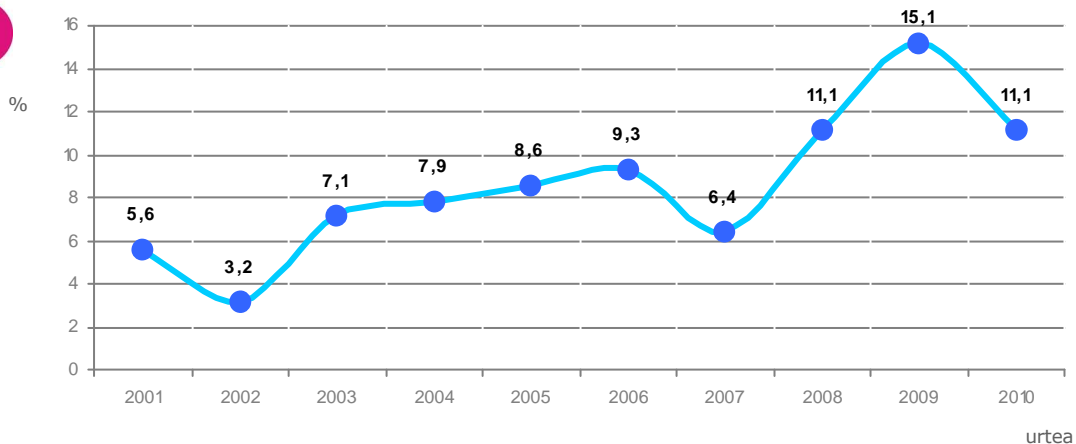
Definizioa: Langabezian dauden biztanle aktiboen ehunekoa

Lortzeko metodoa: Datuak eskatzea EGAILANI, LANBIDE-ri edo EUSTATI

Unitateak: %

Erreferentzia-balioa: **Iturri:**

Nahi den joera: GUTXITZEA



Iruzkinak: Nahiz eta aurreko urteko datua hobetu den oraindik batz bestekotik gora dago.

AZPIADIERAZLEEN DEFINIZIOA, BALIOEN BILAKAERAREN GRAFIKOAK

11(02) Emakumezkoen langabezia-tasa

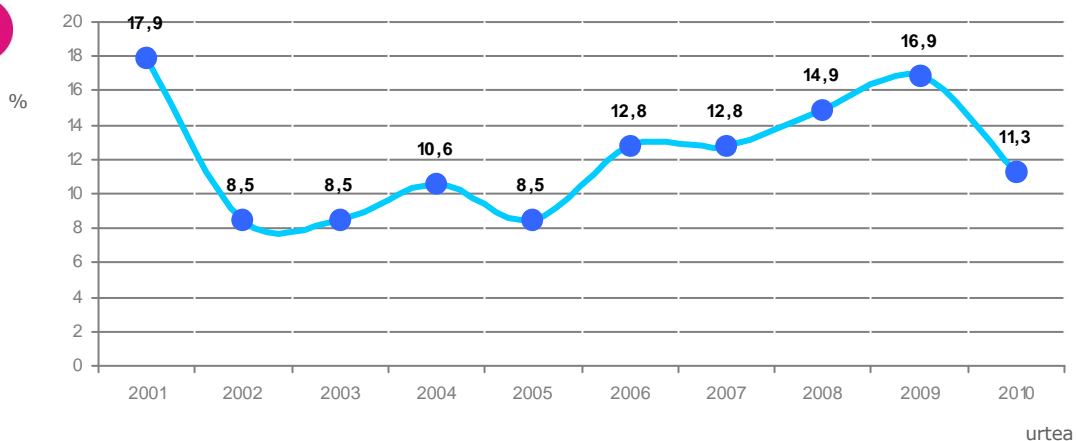
Definizioa: 16-64 urte bitarteko emakume kopuru totalarekiko, INEM-en izena eman duten emakume langabetuen kopurua

Lortzeko metodoa: Datuak EGAILAN; LANBIDE edo EUSTAT-i eskatu

Unitateak: %

Erreferentzia-balioa: **Iturri:**

Nahi den joera: GUTXITZEA



Iruzkina: Udalsareako 1.000 biztanel baino gutxiagoko herrien batz besteko datua baino dezente okerragoa (%4) eta orokorrean mediaren antzekoa.

AZPIADIERAZLEEN DEFINIZIOA, BALIOEN BILAKAERAREN GRAFIKOAK

GAIA: ONGIZATEA ETA GIZARTERATZEA

MOTA: Arrunta

ADIERAZLEA: POBREZIA ETA BAZTERTZE SOZIALA

10(01) Pobrezia eta baztertze soziala

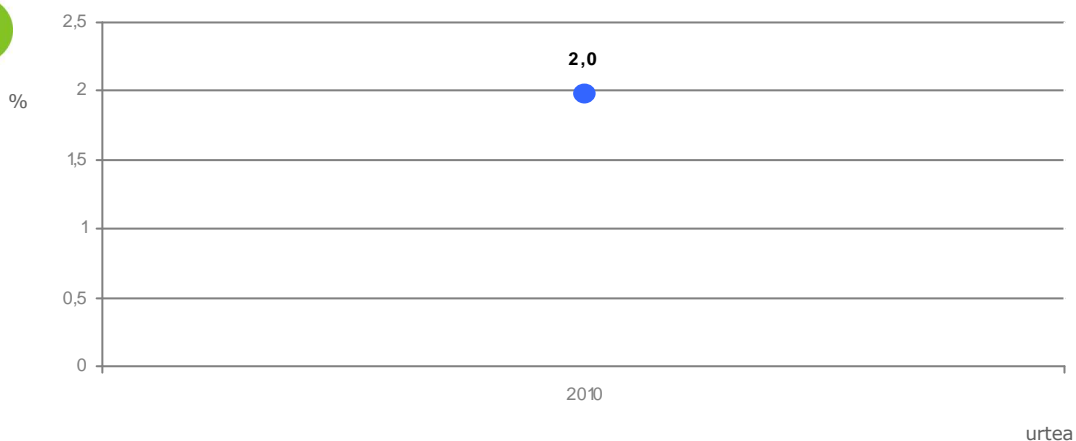
Definizioa: Oinarrizko Errenta prestazioa jasotzen duten udalerriko familien ehunekoa

Lortzeko metodoa: Oinarrizko Errenta prestazioa jasotzen duten familien datuak eskatzea Udaleko Gizarte Zerbitzuen Sailari, eta familia-unitatearen datuak eskatzea Udalari edo EUSTATI

Unitateak: %

Erreferentzia-balioa: **Iturri:**

Nahi den joera: GUTXITZEA



Iruzkina: Datu ona Udalsareako 1.000 biztanle baino gutxiagoko herriein alderatuz gero (% 5,3)

AZPIADIERAZLEEN DEFINIZIOA, BALIOEN BILAKAERAREN GRAFIKOAK

10(02) **Pobrezia maila. Gizarte-Larrialdietarako Laguntzak jasotzen dituztenak**

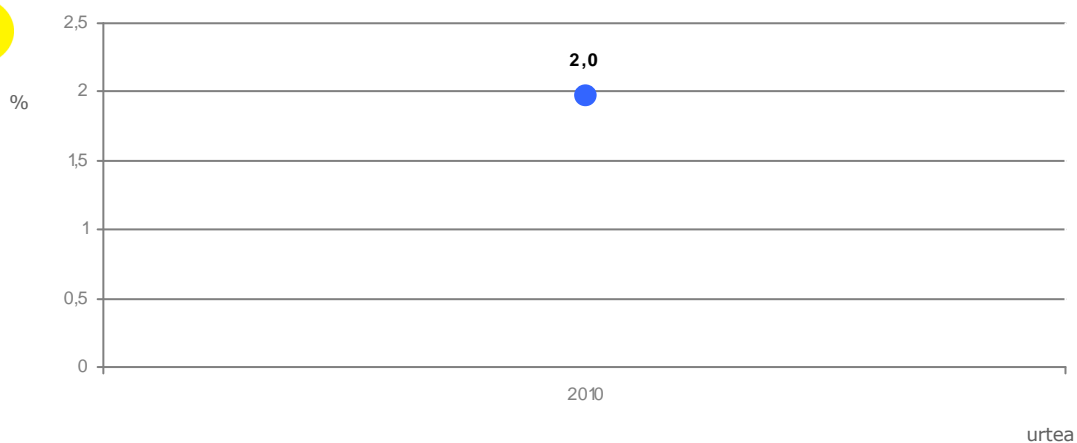
Definizioa: Gizarte-Larrialdietarako Laguntzak jasotzen duten udalerriko familien ehunekoa

Lortzeko metodoa: Gizarte Zerbitzuei familia jasotzaileen kopurua eskatu eta EUSTAT-i familia unitate kopurua eskatu

Unitateak: %

Erreferentzia-balioa: **Iturri:**

Nahi den joera:



Iruzkina: Udalsareako 1.000 biztanle baino gutxiagoko herrietako batz besteko datua (% 1,4) baino okerragoa.

AZPIADIERAZLEEN DEFINIZIOA, BALIOEN BILAKAERAREN GRAFIKOAK

GAIA: ETXEBIZITZA

MOTA: Espezifikoa

ADIERAZLEA: ETXEBIZITZA

19(01)

Etxebizitzen eraikuntza- Babes ofizialeako etxebizitzak

Definizioa: Azken 5 urtetan amaitu diren BOE kopurua/ 1000 biztanle

Lortzeko metodoa: Etxebizitza eta Gizarte Gaiak Sailari (EUSTAT) BOEn datuak eskatu eta Udal-errodan populazio totala kontsultatu

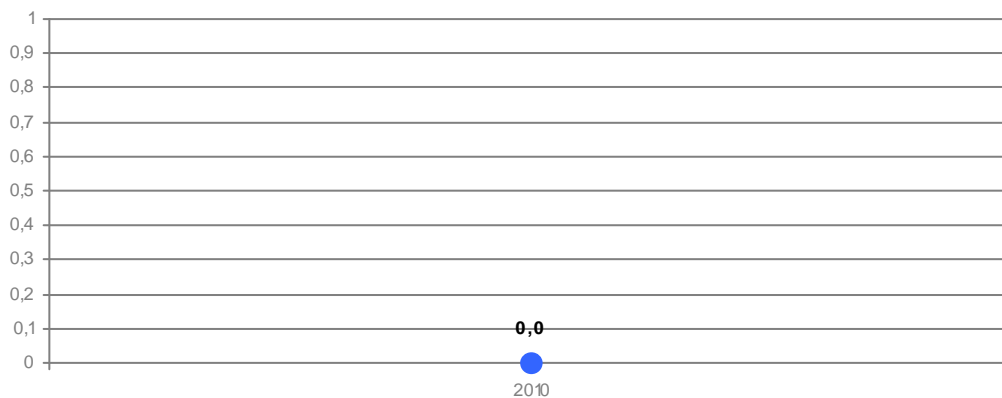
Unitateak: etxebizitza kopurua/ 1000 biz.

Erreferentzia-balioa: **Iturri:**

Nahi den joera: GEHITZEA



etxebizitza
kopurua/
1000 biz.



urtea

Iruzkinak: